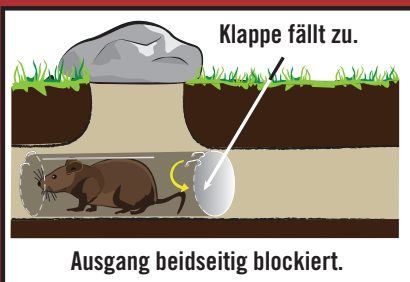
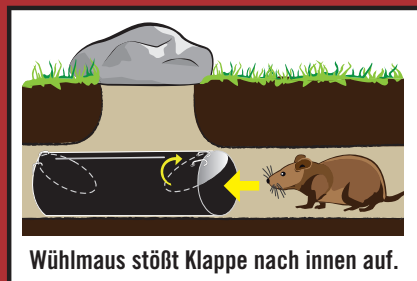


WÜHLMAUS LEBEND- FALLE

ⓐ **Scotts Celaflor** GmbH
Wilhelm-Theodor-Römheld-Str. 30
D-55130 Mainz, Tel: 01805/780 300
(14 ct/Min. a. d. dt. Festnetz. Max.
42 ct/Min. aus den Mobilfunknetzen).
www.celaflor.de

ⓐ **Scotts Celaflor** HGmbH
Franz-Brötzner-Straße 11-13
A-5071 Wals-Siezenheim,
Tel.: +43 (0)662/453713-300
www.celaflor.at

**Die Falle ist sofort einsatzbereit und
funktioniert ohne Beködierung. Beidseitige
Fangmöglichkeit.**




Die Faltschachtel über ein Sammelsystem
für Papier und Pappe entsorgen.
Lizenzgebühr wird von Scotts Celaflor
abgeführt.

ANWENDUNG:

Um die Übertragung menschlicher Gerüche auf die Falle zu vermeiden, empfehlen wir die Falle vor Verwendung einige Tage im Freien zu lagern. Da Wühlmäuse sehr geruchsempfindlich sind, sollten bei der Anwendung der Falle unbedingt Handschuhe getragen werden.



Graben Sie einen möglichst gerade verlaufenden Wühlmausgang aus. Stechen Sie hierzu die Erde ca. 10 cm x 10 cm sauber aus und entfernen Sie den Tunnel von loser Erde.



Setzen Sie anschließend die Falle vorsichtig in die ausgegrabene Tunnelöffnung ein, so dass der Schlitz nach oben gerichtet ist und die Falle parallel zur Gangrichtung platziert ist.



Zum Schluss bedecken Sie die Gangöffnung und Falle mit einem Stein oder Eimer, um den Gang vor Sonnenlicht zu schützen. Kontrollieren Sie die Falle möglichst alle vier Stunden, um die gefangene Wühlmaus nicht zu quälen.

Bringen Sie die Wühlmaus vorsichtig in der Falle an den gewünschten Ort der Freilassung (Empfehlung: ca. 1-2 km vom Fangort entfernt).



Greifen Sie die Falle mittig an und drehen Sie diese vorsichtig um 180°, so dass der Schlitz von der Röhrenfalle nach unten zeigt.



Dadurch öffnet sich der Falleneingang automatisch und das Tier kann durch leichte Schräghaltung nach unten wieder in die Freiheit entlassen werden.

Hinweis:

Wühlmäuse sind vorsichtig und misstrauisch. Sollte sich innerhalb weniger Tage kein Fangenerfolg einstellen, sollte die Falle an einer anderen Stelle in einen neu geöffneten Wühlmausgang eingesetzt werden, um eine gute Fangeffizienz zu erzielen. Da mehrere Wühlmäuse in einem Bau leben können, sollte die Anwendung wiederholt werden, bis keine Aktivitäten von Wühlmäusen mehr feststellbar sind.